

# Clearblue®

## Raskaustesti

Digitaalinen ja ultra-  
varhainen tulos



Itsetestaukseen. Lue tämä esite huolellisesti ennen testin tekemistä.



Voit tehdä testin jo  
**6 päivää**  
ennen  
kuukautisten  
väliinjäämistä\*



Jos teet testin ennen  
kuukautisten  
väliinjäämistä, käytä  
aamun ensimmäistä  
virtsa  
Muutoin voit tehdä testin  
mihin kellonaikaan tahansa



Vältä liiallista  
juomista  
ennen testin  
tekemistä



Älä koskaan pidä  
testipuikkoa  
näytteenottopää  
ylöspäin  
suunnattuna

## 1 Tee testi

Poista testipuikko suojakääreestä, irrota suojus ja käytä välittömästi. **Valitse** testaustapa:



virtsa-  
suihku

tai



kasta  
tähän  
asti

kerätty  
virtsanäyte

**Poista imevä näytteenottopää virtsasta, kun merkkivalo ALKAA vilkkua.**

Tähän kuluu yleensä noin 5 sekuntia. Valo vilkkuu edelleen hetken ja sammuu sen jälkeen. Pidä imevää näytteenottopäätä alaspäin suunnattuna, aseta suojus takaisin paikoilleen ja aseta testipuikko vaakatasoon.

## 2 Odota

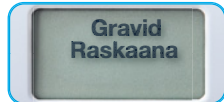
Näytöllä näkyy älykäs aikalaskuri. Kaikki sen lohkot näkyvät vuorotellen ja osoittavat testin edistymisen.



Jos älykäs aikalaskuri ei näy näytöllä, katso kohta "Testin virheet".

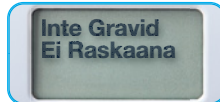
## 3 Lue tulos

Älykäs aikalaskuri loppuu 1-5 minuutin kuluttua, ja tuloksesi näkyy näytöllä.



Raskaana-tuloksen luotettavuus on yli  
99 % testausajankohdasta riippumatta.

Katso lisätietoja kysymyksestä 1.



Jos teit testin ennen kuukautisten väliinjäämistä,  
saatat silti olla raskaana, sillä hormonin määrä  
lisääntyy nopeasti alkuraskauden aikana.

Katso lisätietoja kysymyksestä 2.

# Kysymyksiä ja vastauksia

## 1 Sain Raskaana-tuloksen. Mitä minun pitäisi tehdä?

Ota yhteyttä lääkäriin, joka kertoo seuraavista toimenpiteistä. Testi voi antaa positiivisen tuloksen, vaikka myöhemmin käykin ilmi, ettei ole raskaana. Katso kysymys 6. Raskaana-tulos näkyy näyttöllä enintään kuukauden ajan.

## 2 Sain Ei Raskaana -tuloksen. Mitä tämä tarkoittaa?

Et ehkä ole raskaana tai raskaushormonin pitoisuus ei ole vielä riittävän suuri, jotta testi tunnistaisi sen. Tee testi uudelleen kolmen päivän kuluessa. Jos tämänkin testin tulos on "Ei Raskaana" ja kuukautesi ovat myöhässä, ota yhteyttä lääkäriin.

## 3 Kuinka aikaisin voin tehdä testin?

Voit tehdä testin 6 päivää ennen kuukautisten väliinjäämistä (5 päivää ennen kuukautisten oletettua alkamispäivää).

**Raskaana-tuloksen luotettavaus on yli 99 % testausajankohdasta riippumatta.**

Saatat kuitenkin olla raskaana, vaikka saisit negatiivisen tuloksen, sillä hormonitasot vaihtelevat naisten välillä ja voivat olla hyvin alhaiset alkuraskauden aikana.

Alla olevasta taulukosta näet alkuraskauden virtsanäytteille tehtyjen laboratoriotestien tulokset:

Päivien määrä ennen kuukautisten väliinjäämistä	-1	-2	-3	-4	-5	-6
Havaitut raskaudet	>99 %	>99 %	>99 %	99 %	93 %	78 %

## 4 Miten Clearblue toimii?

Testi tunnistaa hCG-raskaushormonin (istukkagonadotropiinin) virtsasta. Testin herkkyys on 10 mIU/ml. Laboratoriotestien mukaan testin tarkkuus on yli 99 %, kun testi tehdään aikaisintaan kuukautisten oletettuna alkamispäivänä.

## 5 Voiko lääkitys tai terveydentila vaikuttaa tulokseen?

Lue aina käyttämäsi lääkkeen käyttöohjeet ennen testin tekemistä.

HCG-hormonia sisältävät lääkkeet ja tietyt harvinaiset sairaudet voivat aiheuttaa virheellisen positiivisen tuloksen. Kohdunulkoinen tai äskettäinen raskaus (vaikka raskaus olisi keskeytynyt enneaikaisesti) voi vääristää tuloksia.

Jos sinulla on vaihdevuodet tai lähestyt vaihdevuotia, voit saada virheellisen Raskaana-tuloksen, vaikka et ole raskaana.

Klomifeenisitraattia sisältävien hormonihoitojen, tavallisten särkylääkkeiden, alkoholin, antibioottien ja ehkäisy pillereiden **EI** pitäisi vaikuttaa testin tulokseen. Jos saat odottamattomia tuloksia, keskustele niistä lääkärin kanssa.

## 6 Sain aikaisemmin Raskaana-tuloksen, mutta kun tein uuden testin, sainkin negatiivisen tuloksen, tai kuukautesi ovat alkaneet. Mitä tämä tarkoittaa?

Testi voi antaa positiivisen tuloksen, vaikka myöhemmin käykin ilmi, ettei ole raskaana. Tätä kutsutaan raskauden keskeytymiseksi raskauden alkuvaiheessa. Tämä on valitettavaa, mutta ei epätavallista, sillä joka neljäs raskaus keskeytyy alkuvaiheessa. Onneksi useimmat naiset voivat tämän jälkeen kokea normaalin raskauden.

### Testin hävittäminen

Poista paristot ennen testipuikon hävittämistä. Hävitä paristo noudattamalla asianmukaisia kierätysohjeita. Poista paristot työntämällä **suojuksen kaareva reuna** testipuikon sivuun ja vääntämällä testipuikko aukki.

**Varoitus:** Älä pura tai lataa paristoja. Älä hävitä paristoja polttamalla. Hävitä testipuikon muut osat viemällä ne sähkölaitteille tarkoitettuun kierrätyspisteeseen. Älä hävitä sähkölaitteita polttamalla.

# ! Testin virheet




### Kirjasymboli

Testin aikana on tapahtunut virhe. Syy voi olla seuraava:

- imevää näytteenottopäätä ei ole pidetty alaspäin suunnattuna
- testiä ei ole asetettu vaakatasoon testin tekemisen jälkeen
- näytteenottopäässä oli liikaa tai liian vähän virtsaa

Tee testi uudelleen käyttämällä uutta testiä, ja noudata huolellisesti ohjeita.



### Tyhjä näyttö -virhe

Jos älykäs aikalaskuri ei näy näyttöllä testauksen jälkeen tai näkyi hetken, jonka jälkeen näyttö pimeni, sinun on tehtävä uusi testi. Tee testi uudelleen käyttämällä uutta testiä, ja noudata huolellisesti ohjeita.

## www.clearblue.com

Tuoteneuvoja on paikalla arkipäivisin kello 10-13. Suomenkielinen tuoteneuvoja ei aina ole paikalla, ja puheluusi saatetaan vastata englanniksi.

**0800 774 150** Puhelut ovat ilmaisia.

Kaikki puhelut nauhoitetaan, ja niitä valvotaan laadunvalvontatarkoituksessa. Pidä tuote, pakkaus ja myös suojaupussi käsillä, kun soitat.

Clearblue Digitaalinen ja ultravahainen tulos -testin ohjeet, kääreeseen on painettu "CB15". Tarkoitettu itsestestaukseen ja kotikäyttöön. Vain *in vitro* -diagnostiseen käyttöön. Vain ulkoiseen käyttöön. Ei saa käyttää uudelleen. Pidettävä poissa lasten ulottuvilta. Säilytä 2-30 °C:n lämpötilassa. Anna lämmitä huoneenlämpöiseksi 30 minuutin ajan, jos testiä on säilytetty jääkaapissa. Älä käytä, jos suojaakääre on vaurioitunut. Ei saa käyttää viimeisen käyttöpäivän jälkeen.

Sisältää pieniä osia. Älä syö mitään tämän laitteen komponentteja. Jos komponentteja on vahingossa nieltynyt, on hakeuduttava lääkärin hoitoon. Ilmoita Clearbluelle kaikista tämän tuotteen käytöstä aiheutuneista vammoista.

SPD Swiss Precision Diagnostics GmbH (SPD),  
Route de St Georges 47, 1213 Petit-Lancy, Geneve, Sveitsi.

Tämä *in vitro* -diagnostinen digitaalinen laite täyttää standardin EN 61326-2-6 mukaiset säteily- ja häiriönsieto-osat vaatimukset. Elektroninen laite on suunniteltu siten, että se antaa kohtuullisen suojan sellaisia sähkömagneettisia häiriöitä vastaan, joita kotiympäristöissä todennäköisesti ilmenee. Seuraavat ennakkovaroitukset koskevat EN 61326-2-6 -standardin mukaisia laitteita.

- a) Jos laitetta käytetään kuivassa ympäristössä ja erityisesti synteettisiä materiaaleja (kuten synteettisiä vaatteita tai mattoja) sisältävissä kuivissa ympäristöissä, seurauksena voi olla vahingollisia staattisia purkauksia, jotka saattavat aiheuttaa tulosten vääristymistä.
- b) Älä käytä laitetta vuokkaiden sähkömagneettisten säteilylähteiden (kuten matkapuhelinten) lähellä, sillä ne saattavat häiritä laitteen asianmukaista toimintaa.

	Valmistaja		Ei saa käyttää uudelleen
	<i>In vitro</i> -diagnostinen laite iläktiiviteollinen laite		Viimeinen käyttöpäivä
	Lämpötilarajat 2-30 °C		Eräkoodi

Clearblue on SPD:n tavaramerkki.  
© 2021 SPD. Kaikki oikeudet pidätetään.



78 % Raskaana-tuloksista voidaan havaita 6 päivään ennen kuukautisten väliinjäämistä (5 päivää ennen kuukautisten oletettua alkamispäivää).

2300617.02 11-2021

0123