

Graviditetstest med Veckoindikator

- Om du testar från dagen då du väntar din mens kan du göra testet när som helst under dagen för att ta reda på om du är gravid.
- Om du utför testet innan dagen då du väntar din mens ska du använda dagens första urin.
- För att få ett tillförlitligt resultat på veckoindikatorn måste du använda dagens första urin.
- Drink inte stora mängder vätska innan du gör testet.
- **Läs den här bruksanvisningen noga innan du utför ett test.**

1 Testa

När du är redo att testa tar du ut teststicken ur folieförpackningen och tar av det blå locket. Använd teststicken omedelbart.

ANTINGEN

Testa i urinstrålen

- Placera endast uppsugningsspetsen nedåtriktad i urinstrålen **i exakt 5 sekunder.**
- Se till att inte resten av teststicken blir blöt.
- Om du vill kan du sedan sätta på locket igen och lägga teststicken på en plan yta.



ELLER

Samla upp ett urinprov i en ren och torr behållare

- Placera enbart uppsugningsspetsen nedåtriktad i urinen (enligt bilden) **i exakt 20 sekunder.**
- Om du vill kan du sedan sätta på locket igen och lägga teststicken på en plan yta.



2 Vänta ...

- Vänta-symbolen blinkar för att visa att testet fungerar.
- När vänta-symbolen har slutat att blinka visas ditt resultat. Om vänta-symbolen inte dyker upp när du har gjort testet, se fråga 6.



Håll **aldrig** teststicken med uppsugningsspetsen riktad uppåt under testets gång.

3 Läs av resultatet

Veckoindikatorn ger dig en uppskattning av när du blev befruktad. Informationen visas på skärmen tillsammans med ett "Gravid"-resultat.





- Ditt resultat visas på skärmen inom **3 minuter.**
- Ett "Gravid"-resultat kan visas på skärmen **innan** veckoindikatorresultatet visas. **Fortsätt att vänta** tills vänta-symbolen har slutat att blinka och veckoindikatorresultatet visas. Detta kan ta upp till 3 minuter.
- Vissa resultat kan visas redan efter 1 minut.
- Ditt resultat kommer att visas på skärmen i cirka 24 timmar.
- Om resultatet är "Gravid" bör du kontakta din läkare/barnmorska som kan ge dig råd om vad du ska göra härnäst. Din läkare/barnmorska beräknar i vilket skede din graviditet är baserat på den första dagen av din senaste mens.
- Befruktningen sker cirka 2 veckor innan nästa mens väntas. Veckoindikatorn ger dig en uppskattning av när du blev befruktad.

- Veckoindikatorn är 93 % tillförlitlig avseende att detektera när du blev befruktad. Uppskattningen baseras på nivån av graviditetshormonet hCG (humant koriongonadotropin) i din urin. hCG-nivån varierar mellan olika kvinnor och på grund av detta kan veckoindikatorn visa gånger ge missvisande resultat. Resultatet "Gravid"/"Inte Gravid" har en tillförlitlighet på över 99 % om du testar från dagen då din mens väntas.

Testfel

Läs avsnittet "Testfel" om du har använt teststicken men inget av resultaten som beskrivs på den här sidan visas på skärmen.

Tolkning av resultatet

Resultat	Tid sedan befruktning	Så här datumbestämmer läkaren/barnmorskan din graviditet (baserat på en 28-dagars cykel*)
 Inte Gravid Resultat	Ditt resultat är "Inte Gravid" , se fråga 13.	-
 Gravid Resultat 1-2	Ditt resultat är "Gravid" och du blev befruktad för cirka 1-2 veckor sedan.	3-4 veckor
 Gravid Resultat 2-3	Ditt resultat är "Gravid" och du blev befruktad för cirka 2-3 veckor sedan.	4-5 veckor
 Gravid Resultat 3+	Ditt resultat är "Gravid" och du blev befruktad för mer än 3 veckor sedan.	5+ veckor

*Din läkare/barnmorska datumbestämmer din graviditet från första dagen av din senaste mens, inte från när du befruktades.

Frågor och svar

1 Hur fungerar Clearblue med Veckoindikator?

När du är gravid producerar din kropp graviditetshormonet hCG (humant korigonogadotropin). Mängden hCG i din kropp ökar under graviditetens tidiga skeden. Det här testet kan detektera mycket små mängder av detta hormon i din urin (testets känslighet är 25 mIU/ml). Baserat på hCG-nivån i din urin ger veckoindikatorn dig en uppskattning av när du blev befruktad.

2 Hur tillförlitligt är Clearblue med Veckoindikator avseende att detektera graviditet?

Laboratorietestning har visat att Clearblue med Veckoindikator är över 99 % tillförlitligt avseende att detektera om du är gravid eller inte när testet används från dagen då mens väntas. Om du testar innan dagen för väntad mens och får resultatet "Inte Gravid" kan det ändå hända att du är gravid. Se fråga 4.

3 Hur tillförlitligt är veckoindikatorn?

Veckoindikatorn är 93 % tillförlitligt avseende att detektera när du blev befruktad. Uppskattningen baseras på nivån av hCG i din urin. hCG-nivån varierar mellan olika kvinnor och på grund av detta kan veckoindikatorn vissa gånger ge missvisande resultat. Veckoindikatorn har visat sig ha en överensstämmelse på 97 % med senare datumbestämning via ultraljud (1-13 veckor). Detta är baserat på studier av 187 kvinnor som jämförde resultaten (-2, -2-3, + veckor sedan befruktning) med datumbestämning via ultraljud. Om du testar mer än sex veckor efter befruktning kan veckoindikatorn ge övrigt resultat. Det beror på att hCG-nivån i urinen är för hög för att testet ska kunna göra en tillförlitlig uppskattning av hur lång tid som har gått sedan befruktningen.

4 När kan jag använda Clearblue med Veckoindikator?

Du kan testa upp till 5 dagar innan missad mens (vilket är 4 dagar innan väntad mens). Om du testar innan dagen för väntad mens och får resultatet "Inte Gravid" kan det ändå hända att du är gravid. I tabellen nedan visas resultat från klinisk utvärdering av tidiga graviditetstester.

Testa tidigt				
Antal dagar innan väntad mens	-1	-2	-3	-4
% av prover från gravida kvinnor som givit resultatet "Gravid"	98 %	97 %	90 %	65 %

Om resultatet är "Inte Gravid" men du ändå misstänker att du är gravid, se fråga 13.

Räkna ut när din mens väntas genom att beräkna din vanliga cykellängd. Detta gör du genom att räkna antalet dagar mellan din första mensdag till dagen innan din nästa mens börjar.

Om du har oregelbundna cykler ska du räkna ut den längsta cykeln under de senaste månaderna innan du gör testet.

5 Kan resultatet påverkas av läkemedel eller medicinska tillstånd?

- Läs alltid tillverkarens instruktioner för alla läkemedel som du tar innan du utför ett test.
- Fertilitetsläkemedel som innehåller hCG kan ge missvisande resultat (dessa fertilitetsläkemedel administreras ofta via injektion och att testa för snart efter att ett sådant läkemedel har tagits kan medföra ett falskt "Gravid"-resultat).
- Andra fertilitetsbehandlingar (t.ex. klomifencitrat), smärtstillande medel och hormonpreventivmedel (t.ex. p-piller) bör inte påverka resultatet.
- Om du nyligen har slutat använda hormonpreventivmedel eller om du genomgår fertilitetsbehandling med exempelvis klomifencitrat kan din mens vara oregelbunden, vilket kan leda till att du testar för tidigt.
- Om du nyligen har varit gravid (även om graviditeten inte fullbordades) kan du få ett falskt "Gravid"-resultat.
- Om du närmast dig klimakteriet kan du få ett falskt "Gravid"-resultat trots att du inte är gravid.
- Graviditet utanför livmodern och cyster på äggstockarna kan ge missvisande resultat.
- Flerbördsgraviditet eller graviditet utanför livmodern kan ge missvisande veckoindikatorresultat.
- Om du får övrigt resultat bör du rådfråga din läkare/barmorska.

6 Jag har gjort testet, men vänta-symbolen har inte dykt upp. Vad betyder det?

Testet har inte fungerat som det ska. Se avsnittet Testfel.

7 Jag har använt testet, men inget resultat har dykt upp på skärmen. Vad betyder det?

Resultatet ska visas på skärmen inom 3 minuter. Om inget resultat dyker upp, se avsnittet Testfel.

8 Enligt mitt test är jag "Gravid". Vad bör jag göra?

Om resultatet är "Gravid" bör du kontakta din läkare/barmorska som kan ge dig råd om vad du ska göra härnäst. Veckoindikatorn är endast en uppskattning av när du blev befruktad. Din läkare/barmorska beräknar i vilket skede din graviditet är baserat på den första dagen av din senaste mens. Befruktningen sker cirka 2 veckor innan nästa mens väntas.

9 Enligt mitt test är jag gravid, men jag tror inte att jag blev befruktad vid den tidpunkt som veckoindikatorn anger. Är detta möjligt?

Veckoindikatorn är 93 % tillförlitlig om du testar med dagens första urin. Vissa läkemedel eller medicinska tillstånd kan påverka resultatet. Se fråga 5.

10 Jag testade igår och fick resultatet "Gravid". I dag testade jag igen och enligt veckoindikatorn har antalet veckor sedan jag blev befruktad minskat. Vad bör jag göra?

hCG-nivån varierar under tiden som den ökar och därför kan veckoindikatorn ge övrigt resultat om du testar flera dagar i rad. Testa igen om fem dagar, och om veckoindikatorresultatet fortfarande visar ett reducerat antal veckor sedan du blev befruktad, se fråga 12.

11 Jag fick tidigare resultatet "Gravid" men sedan testade jag igen och fick ett "Inte Gravid"-resultat, eller så fick jag min mens. Vad betyder det?

Trots att testet har en tillförlitlighet på över 99 % avseende att detektera graviditetshormon från dagen då mens väntas är det möjligt att du kan få ett "Gravid"-resultat och senare få reda på att du inte är gravid (d.v.s. att du senare får ett "Inte Gravid"-resultat eller att du får din mens). Detta kan inträffa på grund av missfall under graviditetens tidiga skeden, vilket kallas "spontan abort". Detta är tyvärr inte ovanligt och cirka en av fyra graviditeter upphör på grund av spontan abort. Om du för övrigt avsett resultat ska du rådfråga din läkare/barmorska.

12 Jag testade för en vecka sedan och fick resultatet "Gravid". I dag testade jag igen och enligt veckoindikatorn har antalet veckor sedan jag blev befruktad minskat. Vad bör jag göra?

Om du gjorde testet enligt instruktionerna med dagens första urin vid båda tillfällena och veckoindikatorn visade övrigt resultat bör du kontakta din läkare/barmorska.

13 Enligt mitt test är jag "Inte Gravid". Vad bör jag göra?

Du är eventuellt inte gravid, eller så är inte graviditetshormonivån tillräckligt hög för att detekteras. Du kan även ha räknat fel avseende när din mens väntas.

- Om du testade tidigt bör du testa igen vid väntad mens.
- Om din mens är sen ska du testa igen om tre dagar. Om det senare testet ger dig resultatet "Inte Gravid" och du fortfarande inte har fått din mens bör du kontakta din läkare/barmorska.

Testfel

Bokfel – ett fel har uppstått under testet. Det kan hända att:

- uppsugningsspetsen inte hölls nedtryckt eller att testet inte lades på en plan yta efter att urinen tillfördes, för mycket eller för lite urin tillfördes.
- Du bör testa igen med ett nytt test och se till att följa instruktionerna.

Blankfel

Testet har inte fungerat som väntat. Detta kan bero på att instruktionerna inte följdes. Du måste göra ett nytt test. Följ instruktionerna noggrant.

Kassera resultatet

Ta ur batteriet innan du kasserar teststickan. Kassering av batterier ska ske enligt gällande återvinningsrutiner. Ta ur batteriet genom att föra in ett mynt i öppningen vid änden och vrid för att bryta upp teststickans baksida. Om batteriet inte syns ska du dra ut batterihållarens i pilens riktning. **Vår försiktiga:** Montera inte isår, ladda eller kasserade batterierna i öppen eld. Kassera resterande del av teststickan enligt gällande återvinningsrutiner för elektrisk utrustning. Kassera inte elektrisk utrustning i öppen eld.

För självtestning i hemmet. Endast för *in vitro*-diagnostik. Inte för invärtes bruk. Får inte återanvändas. Förvara oåtkomligt för barn. Förvara vid 2-30 °C.

Om produkten har förvarats i kylskåp ska du låta den uppnå rumstemperatur i 30 minuter innan du utför testet.

Använd inte testet om folefförpackningen är skadad.

Använd inte efter utgångsdatumet. Batterier medföljer produkten. Kassera enligt lokala bestämmelser.



www.clearblue.com

Produktrådgivning är tillgänglig helgfri måndag till fredag mellan 09.00 och 12.00. Det kanske inte alltid är möjligt att tala med en svensk rådgivare och dina samtal blir då besvarade på engelska. **020 100 507** Gratis samtal från fasta nät, kan kosta från mobiltelefon. Alla samtal spelas in och kan övervakas för kvalitetskontroll. Vänligen ha LOT-numret tillgängligt.

Denna digitala IVD-enhet uppfyller strålnings- och immunitetskraven enligt EN 61326-2-6:2006. De elektromagnetiska (EMC) motåtgärder som har vidtagits i det elektroniska instrumentet ger tillräckligt skydd mot effekterna av elektromagnetisk interferens som normalt förekommer i hemmiljöer. Följande preventiva varningar gäller för utrustning som är kompatibel med EN 61326-2-6:2006. a) Om detta instrument används i en torr miljö, särskilt i närheten av syntetiska material (syntetiska klädesplagg, mattor o.s.v.), kan det medföra skadliga statiska urladdningar som kan orsaka felaktiga resultat. b) Detta instrument får inte användas i närheten av starka elektromagnetiska strålningskällor (t.ex. mobiltelefoner) då dessa kan störa instrumentets funktion.

	Tillverkare		Får inte återanvändas
	Partinummer		Medicinsk produkt för <i>in vitro</i> -diagnostik
	Utgångsdatum		Temperaturgräns 2-30 °C

SPD Swiss Precision Diagnostics GmbH (SPD), Route de St Georges 47, 1213 Petit-Lancy, Genève, Schweiz. Clearblue är ett varumärke som tillhör SPD. © 2019 SPD. Med ensamrätt. AW-2300444.03 03-2019