

Graviditetstest

Snabb Detektion

- Över 99 % tillförlitligt från dagen då din mens väntas.
- **Läs den här bruksanvisningen noga innan du utför ett test.**

1 Innan du börjar

Det kan vara användbart att ha en klocka eller ett stoppur när du gör testet.

Du kan testa när som helst på dagen från dagen då du väntar din mens.



2 Testa

När du är redo att testa avlägsnar du folieförpackningen och tar av locket. Använd teststicken omedelbart.

Du kan antingen testa direkt i urinstrålen **eller** i ett urinprov som du har samlat upp i en ren och torr behållare.

- Håll den färgändrande spetsen riktad nedåt i urinstrålen **eller** i ditt uppsamlade urinprov (enligt bilden) i **5 hela sekunder**.
- Den färgändrande spetsen blir omedelbart rosa, vilket innebär att urin absorberas. **Du måste fortsätta att hålla den färgändrande spetsen i urinen i 5 hela sekunder.**

- Fortsätt att hålla den färgändrande spetsen riktad nedåt eller lägg teststicken på en plan yta tills du är redo att läsa av resultatet och ett blått streck syns i kontrollfönstret.



- Sätt på locket igen om du vill.
- Om den färgändrande spetsen inte blir fullständigt rosa, se fråga 5.

3
MINUTER

VÄNTA I 3 MINUTER. När testet börjar verka kommer en eller flera blå linjer att formas.

3 Läs av resultatet

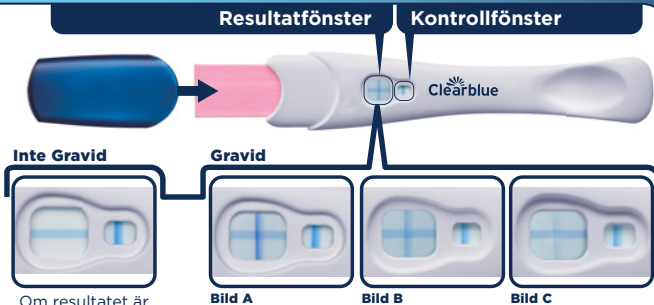
Du avläser resultatet i resultatfönstret.

En blå linje måste finnas i kontrollfönstret när du läser av ditt resultat. Denna linje visar att testet har fungerat.

Ett "Gravid"-resultat kan visas efter 1 minut om testet utförs från dagen med missad mens (vilket är dagen efter väntad mens).

Du bör vänta i 3 hela minuter för att bekräfta ett "Inte Gravid"-resultat (se fråga 8).

Om du inte ser en blå linje i kontrollfönstret innebär det att testet inte har fungerat (se fråga 6).



Om resultatet är "Inte Gravid", se fråga 10.

- Om resultatet är "Gravid", se fråga 11.
- Om du fortfarande är osäker på ditt resultat, se fråga 7.

Det har ingen betydelse om en av linjerna i "+"-symbolen är ljusare eller mörkare än den andra, resultatet är fortfarande "Gravid".

VIKTIGT! Läs av ditt resultat inom **10 minuter** efter att testet utfördes.

Bortse från eventuella förändringar av ditt resultat som inträffar efter denna tidpunkt.

Frågor och svar

1 Hur tillförlitligt är Clearblue?

Laboratorietestning har visat att Clearblue är över 99 % tillförlitligt när testet används från dagen då mens väntas.

2 Hur fungerar Clearblue?

När du är gravid producerar din kropp graviditetshormonet hCG (humant koriongonadotropin). Mängden hCG i din kropp ökar under graviditetens tidiga skeden. Clearblue Snabb Detektion kan detektera mycket små mängder av detta hormon i din urin (testets känslighet är 25 mIU/ml).

3 Jag är inte säker på när min nästa mens väntas.

Hur vet jag att jag testar vid rätt tidpunkt?
Räkna ut när din mens väntas genom att beräkna din vanliga cyckellängd. Detta gör du genom att räkna antalet dagar mellan din första mensdag till dagen innan din nästa mens börjar.

- Om du har oregelbundna cykler ska du räkna ut den längsta cykeln under de senaste månaderna innan du gör testet.

Om resultatet är "Inte Gravid" men du ändå misstänker att du är gravid, se fråga 10.

4 Kan resultatet påverkas av läkemedel eller medicinska tillstånd?

- Alla lästid tillverkarens instruktioner för alla läkemedel som du tar innan du utför testet.
- Fertilitetsläkemedel som innehåller hCG kan ge missvisande resultat (dessa fertilitetsläkemedel administreras ofta via injektion och att testa för snart efter att ett sådant läkemedel har tagits kan medföra ett falskt "Gravid"-resultat).
- Andra fertilitetsbehandlingar (t.ex. klomifencitrat), smärtstillande medel och hormonpreventivmedel (t.ex. p-piller) bör inte påverka resultatet.
- Om du nyligen har slutat använda hormonpreventivmedel eller om du genomgår fertilitetsbehandling med exempelvis klomifencitrat kan din mens vara oregelbunden, vilket kan leda till att du testar för tidigt.
- Om du nyligen har varit gravid (även om graviditeten inte fullbordades) kan du få ett falskt "Gravid"-resultat.
- Graviditet utanför livmodern, cyster på äggstockarna, klimakteriet och vissa sällsynta medicinska tillstånd kan ge missvisande resultat.
- Om du får resultatet "Gravid" är det möjligt att du senare får reda på att du inte gravid på grund av spontant missfall, vilket kan inträffa under graviditetens tidiga skeden.

Om du får oväntade resultat bör du rådfråga din läkare/barnmorska.

5 Jag har använt graviditetstestet men den färgändrade spetsen har inte blivit helt rosa. Vad bör jag göra?

Om den färgändrade spetsen inte har blivit helt rosa kan det hända att du inte har tillförlitligt med urin.
Om den blå linjen i kontrollfönstret visas inom 10 minuter efter att testet utfördes innebär det dock att testet har fungerat. Om ingen blå linje syns i kontrollfönstret inom 10 minuter från att du gjorde testet, se fråga 6.

6 Jag har använt testet, men ingen blå linje har dykt upp i kontrollfönstret. Vad bör jag göra?

Om det inte visas någon blå linje i kontrollfönstret inom 10 minuter efter att testet utfördes innebär det att testet

inte har fungerat. Det kan bero på följande:

- Den färgändrade spetsen hölls inte nedtriktad eller teststickan lades inte på en platt yta efter att urinen tillfördes.

- För mycket eller för lite urin tillfördes. **Du måste hålla spetsen i urinen i 5 sekunder.**

Gör om testet med en ny teststicka och var noga med att följa instruktionerna. Överväg att samla upp ett urinprov i en ren och torr behållare och sänk ned endast den färgändrade spetsen i 5 sekunder.

7 Vad ska jag göra om jag är osäker på mitt resultat?

- För att ditt resultat ska tydas som "Gravid" måste det finnas en blå linje i kontrollfönstret och ett "+" (en plussymbol) i resultatfönstret inom 10 minuter efter att testet utfördes.

Utseendet på "+"-symbolen i resultatfönstret kan variera, dock ska "+"-symbolens linjer och linjen i kontrollfönstret vara ungefär lika tjocka (se bilderna A-C).

Bild A

Det är mer sannolikt att detta inträffar när du är gravid och du testar flera dagar efter dagen med missad mens, eftersom hCG-nivåerna då är högre.

Bild B

Detta är inte ovanligt när du är gravid och du testar på eller runt dagen med missad mens, då hCG-nivåerna fortfarande är relativt låga.

Bild C

Aven om den är ljus i färgen betyder detta ett gravid-resultat.

Om du fortfarande är osäker på ditt resultat bör du vänta med att testa igen i minst tre dagar och se till att följa instruktionerna.

- För att ditt resultat ska tydas som "Inte Gravid" måste det finnas en blå linje i kontrollfönstret och ett "-" (en minussymbol) i resultatfönstret inom 10 minuter efter att testet utfördes. Om resultatet är "Inte Gravid" men du ändå misstänker att du är gravid, se fråga 10.

8 När kan jag läsa av resultatet?

Ett "Gravid"-resultat kan visas redan efter 1 minut om testet utförs från dagen med missad mens (vilket är dagen efter väntad mens). Se till att en blå linje även visas i kontrollfönstret innan du läser av ditt resultat. Du **måste** vänta i 3 hela minuter för att bekräfta ett "Inte Gravid"-resultat. Om ingen blå linje syns i kontrollfönstret inom **10 minuter** har testet inte fungerat (se fråga 6).

9 Hur länge är resultatet giltigt?

Resultatet kan läsas av när som helst efter mellan 3 och 10 minuter. Efter 10 minuter ska eventuella förändringar av resultatet bortses från.

10 Enligt mitt test är jag "Inte Gravid". Vad bör jag göra?

Du kanske inte är gravid, eller så är inte nivån av graviditetshormon tillräckligt hög för att kunna mätas. Du kan även ha räknat fel på vilken dag din mens väntas.

- Om du testade tidigt bör du testa igen vid väntad mens.
- Om din mens är sen ska du testa igen om tre dagar.
- Om det senare testet ger dig resultatet "Inte Gravid" och du fortfarande inte har fått din mens bör du kontakta din läkare/barnmorska.

11 Enligt mitt test är jag "Gravid". Vad bör jag göra?

Om testet visar att du är gravid bör du kontakta din läkare/barnmorska som ger dig råd om vad du kan göra härnäst.







www.clearblue.com

Produktrådgivning är tillgänglig helgfri måndag till fredag mellan 09.00 och 12.00. Det kanske inte alltid är möjligt att tala med en svensk rådgivare och dina samtal blir då besvarade på engelska.

020 100 507

Gratis samtal från fasta nät, kan kosta från mobiltelefon. Alla samtal spelas in och kan övervakas för kvalitetskontroll. Vänligen ha LOT-numret tillgängligt.

För information om vad du kan göra härnäst och allmän rådgivning gällande graviditet, besök vår webbplats på: www.clearblue.com

	Tillverkare		Får inte återanvändas
	Partinummer		Medicinsk produkt för <i>in vitro</i> -diagnostik
	Utgångsdatum		Temperaturgräns 2-30 °C

För självtestning i hemmet.

Endast för *in vitro*-diagnostik.

Inte för invärtes bruk.

Får inte återanvändas.

Förvara ötkomligt för barn.

Förvara vid 2-30 °C.

Om produkten har förvarats i kylskåp ska du låta den uppnå rumstemperatur i 30 minuter innan du utför testet.

Använd inte testet om folieförpackningen är skadad. Använd inte efter utgångsdatumet. Kassetta som vanligt hushållsavfall.



0123



SPD Swiss Precision Diagnostics GmbH (SPD),
Route de St Georges 47, 1213 Petit-Lancy, Genève, Schweiz.
Clearblue är ett varumärke som tillhör SPD.

© 2019 SPD. Med ensamrätt.

230044.01.02 03-2019